

ORDINÆRT TILSYN

Institution 2023
Børnehuset Biersted



Indholdsfortegnelse

1 INTRODUKTION	3
2 SAMMENFATNING	4
2.1 Opfølgning	4
2.2 Observationstilsyn - Kvaliteter og udfordringer	5
2.3 Opsamling	6
3 STRUKTUREL KVALITET	7
3.1 Normering og gruppestørrelse og -organisering	7
3.2 Fysiske rammer	8
3.3 Uddannelse, efteruddannelse og personalestabilitet	9
3.4 Andre rammevilkår	10
4 PROCESKVALITET	13
4.1 Pædagogisk læringsmiljøvurdering (PLV)	13
4.1.1 Top bund fordeling	13
4.1.2 Resultater opdelt på de enkelte temaer	15
4.2 Børneperspektivet	17
4.2.1 Resultater opdelt på de enkelte temaer	18
5 RESULTATKVALITET	21
5.1 Sprogvurdering 3-6	21
5.1.1 Resultater - Historisk udvikling	21
5.1.2 Resultater - opdelt på alder	22
5.1.3 Resultater - opdelt på køn	23

1 INTRODUKTION

I Jammerbugt Kommune har vi etableret et 2-årigt pædagogisk tilsyn.

Dette betyder at der hvert andet år vil afstedkomme et pædagogisk tilsyn bestående af et observationsbesøg og et dialogmøde, hvor både medarbejdere, forældrerepræsentanter og ledere er deltagende. Dialogen vil tage afsæt den Pædagogiske Læringsmiljøvurdering, institutionens rammevilkår, observationsbesøget og evt. Spørge-Børge (et redskab der kan anvendes til børnehavebørn). Dette kaldes et **anmeldt tilsyn**. I 2023 har det været valgfrit for børnehaverne at anvende Spørge-Børge som redskab.

Det efterfølgende år vil det pædagogiske tilsyn bestå af et observationsbesøg med en tilbagemelding til institutionens ledelse. Dette kaldes et **uanmeldt tilsyn**.

Begge tilsyns typer vil generere denne rapport, og under pkt. 2 'Sammenfatning' vil det fremgå hvilken type tilsyn der har været afviklet.

Rapporten skal efterfølgende offentliggøres på AULA/institutionens hjemmeside.

Forskning om kvalitet i dagtilbud kan opdeles i 3 elementer; strukturel kvalitet, proceskvalitet og resultatkvalitet.

Strukturkvalitet omhandler de forhold, den pædagogiske praksis arbejder indenfor. Det kunne fx være fysiske rammer, normering og uddannelse af personalet. Proceskvalitet handler om den pædagogiske kvalitet herunder interaktioner mellem børn og voksne og børns sociale og emotionelle udvikling gennem leg og aktiviteter. Resultatkvalitet handler om, hvorvidt børnene bliver skoleparate og udvikler f.eks. sproglige kompetencer af at gå i dagtilbud. Strukturel kvalitet og proceskvalitet er i høj grad en forudsætning for resultatkvalitet, men man kan også til en vis grad arbejde målrettet med resultatkvalitet.

Disse elementer er en integreret del af nærværende rapport.

2 SAMMENFATNING

2.1 Opfølgning

Nærværende rapport er på baggrund af **uansmeldt tilsyn**. Tilbagemeldingen er foretaget på baggrund af et observationsbesøg, samt institutionens PL (Pædagogisk Læreplan).

Den to timers observation er alene foretaget i almen-afdelingen.

Besvarelserne i PLV'en er foretaget af den samlede medarbejdergruppe, ligesom besvarelserne vedr. rammevilkår også er dækkende for både almen- og ASF-gruppen.

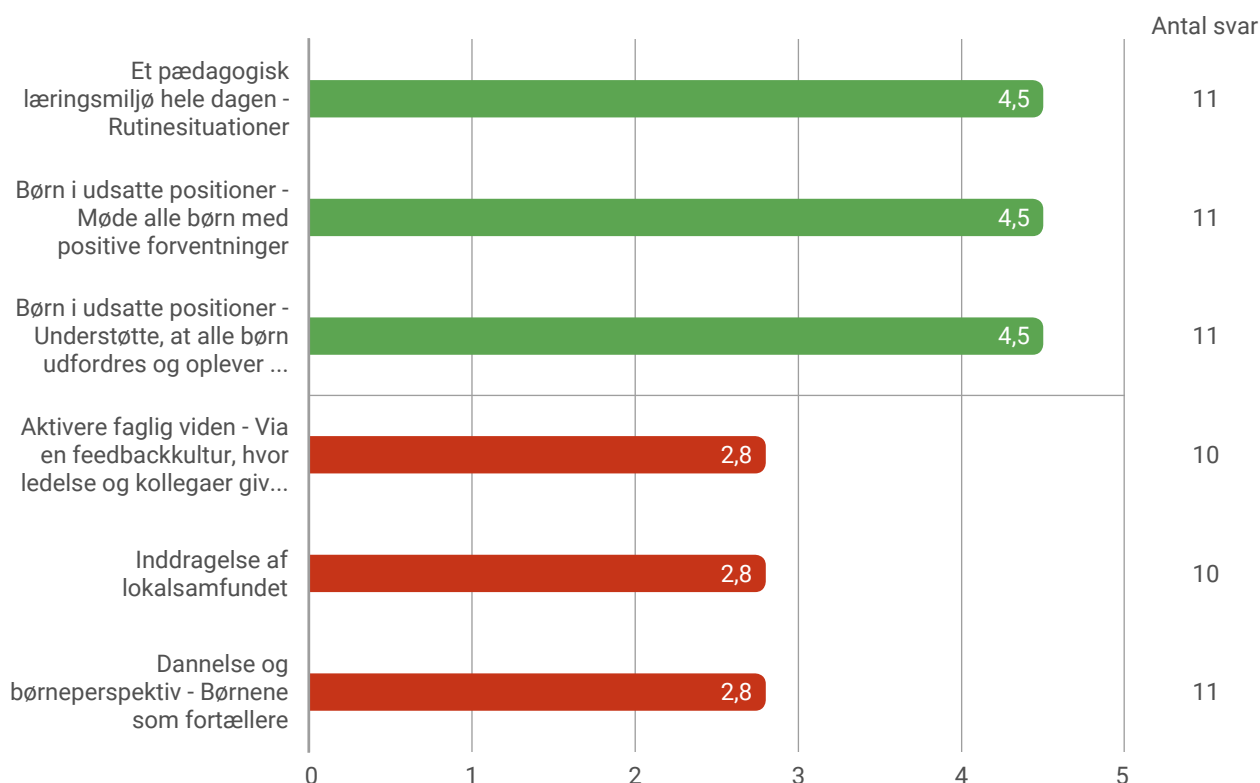
Det er den tilsynsførendes oplevelse at der arbejdes bevidst ud fra en pædagogisk ramme, som er forankret i den anerkendende tilgang. Der opleves en positiv stemning både blandt børn og voksne. Der efterlades et indtryk af at der arbejdes bevidst med børns muligheder for børnefællesskaber og at børn guides til at styrke egne muligheder for at fastholdes og udvide legefællesskaber.

Tilsynet peger på at der på baggrund af besvarelserne i PLV'en kan rettes blik mod enkelte deltemaer i Det pædagogiske grundlag samt enkelte deltemaer i Læreplanstemaerne, og samtidig inddrage børnenes perspektiv som en ekstra dimension til videreudvikling af praksis.

Observationen viser at der i uderummet bør være fokus på en tydelig rammesætning af aktiviteter, for at mindske de voksnes hyppige bevægelse rundt på legepladsen. Ligesom det anbefales at være opmærksom på tydeligere vokseninitierede aktiviteter.

Institutionen peger på at de vil være opmærksomme på udfordringen omkring voksnes positioner på legepladsen/i aktiviteter, både for at styrke de allerede stærke læringsrum og for at skabe mere af det.

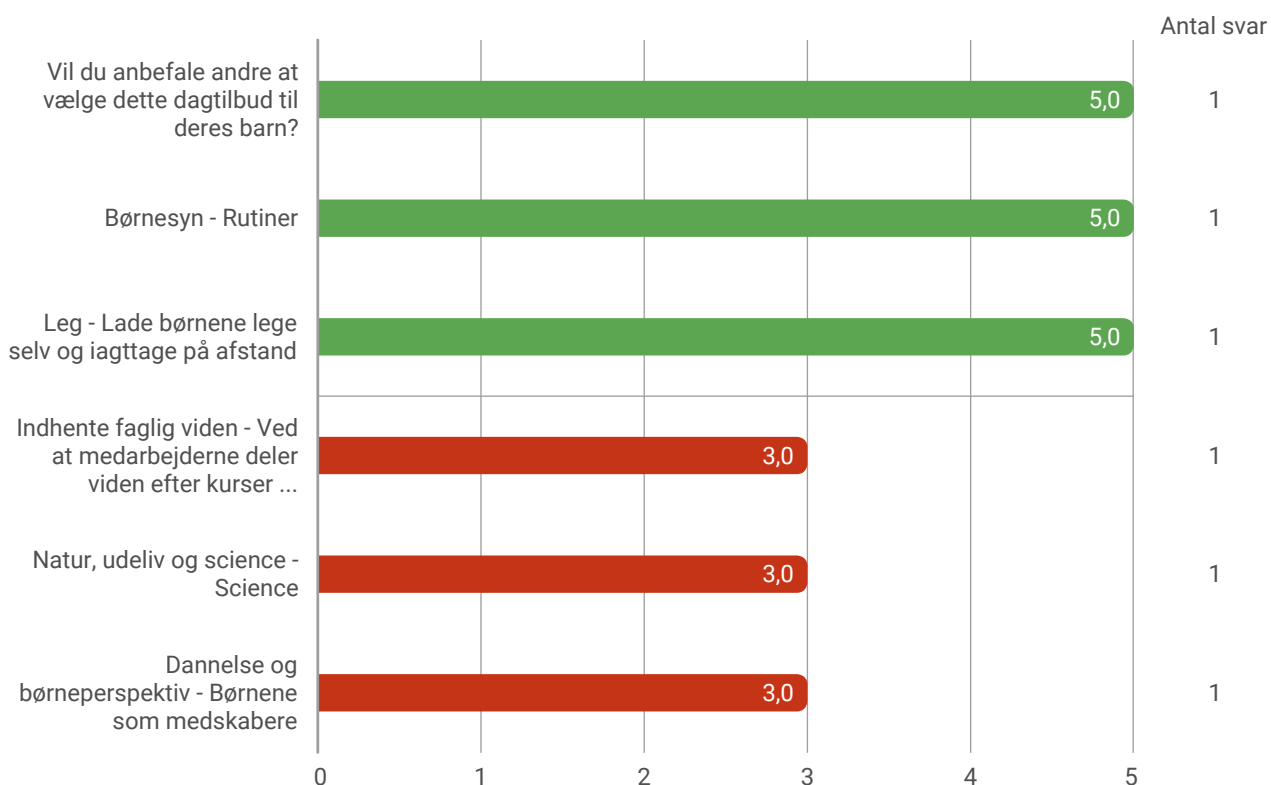
Top bund fordeling for medarbejdere



Note: Figuren viser resultater for perioden 2023. Resultaterne er baseret på medarbejdernes besvarelser.

Kilde: Rambølls Pædagogiske Læringsmiljøvurdering

Top bund fordeling for ledere



Note: Figuren viser resultater for perioden 2023. Resultaterne er baseret på ledernes besvarelser.

Kilde: Rambølls Pædagogiske Læringsmiljøvurdering

2.2 Observationstilsyn - Kvaliteter og udfordringer

Institution **Børnehuset Biersted** Dato/tidsramme 19. juni 2023 kl. 9.20 -11.30.

Observatør **Pædagogisk Konsulent Linette Rosenskjold**

På baggrund af et to timers observationstilsyn gives nedenstående tilbagemelding til ledelse og bestyrelse i institutionen. Lederen modtager ligeledes en mundtlig tilbagemelding.

Den samlede observation er tilgængelig for lederne, dette notat vil alene indeholde et rids af de umiddelbare styrker og kvaliteter samt de umiddelbare udfordringer som er observeret på ovenstående dato/tidsramme.

Styrker/kvaliteter i læringsmiljøet/pædagogisk praksis

Voksne tæt på børnefællesskaberne, opmærksomhed på alle børn.

Børn understøttes i dialogen med hinanden.

Voksne kobler sig på børns nysgerrighed og udvider deres bevidsthed.

Dokumentation af børns hverdag set i børneperspektiv.

Stærke lærende fællesskaber.

Der observeres en positiv stemning blandt børn og voksne.

Gode relationer børnene og voksne imellem.

Udfordringer i læringsmiljøet/pædagogisk praksis

Manglende rammesætning af aktiviteter.

Utydelig dagsramme.

Voksne flytter sig ofte fra aktiviteter.

Anbefalinger på baggrund af observation:

Forberedelse/rammesætning af samlingsituation.

Skabe tydelighed om overblik- og fordybelsesvoksen.

Mere fokus på vokseninitierede aktiviteter.

2.3 Opsamling

På baggrund af den beskrevne pædagogiske læreplan, observation samt tilbagemelding til ledelsen efterlades et indtryk af, at der arbejdes bevidst med afsæt i Det fælles pædagogiske grundlag samt den styrkede pædagogiske læreplan.

Jf. ovenstående samt nedenstående vurderingskriterier vurderes Børnehuset Bierstedts praksis til **God kvalitet**.

Ledelsen tilkendegiver, at de anbefalinger som observationen/tilsynet peger på, vil blive inddraget fremadrettet i det pædagogiske udviklings arbejde i institutionen.

Særligt blev ledelsen optaget af at skabe større opmærksomhed på rammesætning af den daglige pædagogiske praksis, som kan understøtte de voksnes opgaver i praksis, og dermed skabe bedre rum for fordybelse både i voksen og børnehøjde.

Vurderingskriterier	
Utilstrækkelig kvalitet	Utilstrækkelig kvalitet betyder, at der er mangler i det observerede pædagogiske læringsmiljø og/eller manglende opmærksomhed fra personalet på børnenes grundlæggende behov.
Tilstrækkelig kvalitet	Tilstrækkelig kvalitet betyder, at der er et tilstrækkeligt læringsmiljø, som giver børnene et minimum af omsorg og opmærksomhed fra personalet.
God kvalitet	God kvalitet betyder, at det pædagogiske læringsmiljø er tilrettelagt, så det understøtter børnenes leg og læring. Det pædagogiske personale interagerer med børnene på en måde, der er tilpasset deres behov og skaber betingelser for stærke børnefællesskaber.
Høj kvalitet	Høj kvalitet betyder, at stort set alle kvalitetskriterier er opfyldt ved at læringsmiljøet er rigt på muligheder, der understøtter og stimulerer alle børn. Det pædagogiske personale er fokuserede på deres rolle i at skabe gode og trygge læringsmiljøer for alle børn.

3 STRUKTUREL KVALITET

Strukturel kvalitet kan forstås som de rammer og forhold, som den pædagogiske praksis arbejder inden for og er påvirket af økonomi, organisering, ledelse mm. i dagtilbuddet.

3.1 Normering og gruppestørrelse og -organisering

Normering og gruppestørrelse behandles ofte sammen i forskningen i dagtilbud på området, men der anvendes ikke en ensartet måde at udregne normering på. Med normering menes her forholdet mellem antal voksne og børn. Når vi taler om høj normering, mener vi høj personaletæthed – dvs. få børn pr. voksen. Gruppestørrelse er organiseringen af børnene inden for en given normering og kan både omhandle fx antal børn på en stue, antal børn i en specifik aldersgruppe eller gruppesammensætningen i forbindelse med særlige aktiviteter.

Normering, gruppestørrelse og -organisering

		Svar	Bemærkning
Normering	Hvor mange børn er der pr. voksen i dagtilbuddet? (Indeholder dagtilbuddet både vuggestue og børnehave, skriv da vuggestuens normering under "Bemærkninger")	6,9	Ovenstående er i almen. ASF: 1,3 børn pr. voksen. Derudover afdelingsleder, som både har timer i almen og ASF
Organisering	Hvordan er dagtilbuddets børnegruppe organiseret?	Opdelt på andre måder	Aldersblandede stuer
Organisering	Er der behov for at ændre på organiseringen af børnegruppen?	Nej	

Note: Figuren viser resultater for perioden 2023.

Kilde: Rambølls Rammevilkår

Kommentarfelt til tilsynsførende

Der observeres en gruppeinddeling af børnene, hvor der er også er mulighed for at bevæge sig rundt og lege på de øvrige 'huler' og i fællesarealer. Under en rundvisning af to børn ses det også tydeligt at børnene har mulighed for at lege i hele huset.

Det anbefales fremadrettet at være opmærksom på fordelingen af uddannende/uuddannede.

3.2 Fysiske rammer

Dagtilbuddets fysiske rammer defineres af dets inde- og udemiljø, dvs. bygninger, indretning af indendørs og udendørs rum, interiør samt genstande, legetøj og legeredskaber. Dagtilbuddets fysiske rammer tænkes ofte som en given og statisk størrelse, men megen forskning peger på de fysiske rammer som en dynamisk størrelse, dvs. rammer, der ændrer sig eller skifter mellem at fungere som ramme for forskellige aktiviteter. Flere studier belyser, hvorledes de fysiske rammer bliver en betydningsfuld strukturel faktor for kvalitet i dagtilbud, og hvordan tilrettelæggelsen af disse kan anvendes aktivt til at strukturere praksis og børns aktiviteter.

Fysiske rammer

		Svar	Bemærkning
Bygninger og vedligehold	Var der bemærkninger til bygningerne ved seneste bygningsgennemgang? (Skriv gerne dato for seneste bygningsgennemgang)	Nej	Ved ikke hvornår der sidst er lavet en bygningsgennemgang og i så fald hvilke bemærkninger, der skulle være givet.
Legepladssikkerhed	Var der bemærkninger til sikkerheden ved seneste legepladsinspektion?(Skriv gerne dato for seneste legepladsinspektion)	Nej	Vi har ikke modtaget legepladsinspektionsrapport fra ejendomscentret.
Brandsikkerhed	Var der bemærkninger til sikkerheden ved seneste brandinspektion?(Skriv gerne dato for seneste brandinspektion)	Ja	Vi må ikke opbevare brandfaglige materialer i rum, hvor der er ventilationsanlæg. Det drejer sig om tre rum.
Brandsikkerhed	Er der behov for at gøre en ekstra indsats i forhold til arbejdet med forebyggelse og reaktioner i tilfælde af brand?	Nej	Vi afholder brandøvelser årligt samt der er udarbejdet brandforskrifter.

Note: Figuren viser resultater for perioden 2023.

Kilde: Rambølls Rammevilkår

Kommentarfelt til tilsynsførende

For egen sikkerheds skyld kan der evt. tages kontakt ejendomscentret for rapporten.

Ovenstående giver ingen anledning til yderligere kommentarer.

3.3 Uddannelse, efteruddannelse og personalestabilitet

Betydningen af, om dagtilbudspersonalet er uddannet eller uuddannet, har været genstand for flere undersøgelser. Under dette tema beskriver vi, hvad forskningen siger om betydningen af personalets grunduddannelse, deres løbende uddannelse og træning i dagtilbuddet samt betydningen af personalestabiliteten i et dagtilbud. Med personalestabilitet tænkes der på, hvorvidt der er stort sygefravær i en personalegruppe eller stor udskiftning af medarbejdere i et dagtilbud.

Uddannelse og efteruddannelse

		Svar	Bemærkning
Fordel dagtilbuddets medarbejdere med hensyn til relevant pædagogisk personale	Ingen pædagogfaglig udd.	3	1 uden pædagogfaglig uddannelse i ASF - hun er læreruddannet 1 PAU i ASF 4 pædagoger i ASF Afdelingsleder er ikke talt med i hver almen og ASF
	Studerende	1	
	Anden pædagogisk grundudd.	1	
	Seminarieudd. pædagog	4	
	Videregående udd.	0	
	Anden relevant udd.	0	
Er fordelingen mellem uddannede og ikke-uddannede i overensstemmelse med kommunens retningslinjer?	Nej		Nej i almen Ja i ASF Afdelingsleder er ikke talt med

Note: Figuren viser resultater for perioden 2023.

Kilde: Rambølls Rammevilkår

Personalestabilitet

	Svar	Bemærkning
Hvor mange opsigelser har der været det sidste år?	0	
Er der behov for at gøre en ekstra indsats for at nedbringe antallet af opsigelser?	Nej	
Er der behov for at gøre en ekstra indsats for at nedbringe sygefraværet?	Ja	Personalet bliver hårdt ramt, når der er sæsonbetonet sygdomme.

Note: Figuren viser resultater for perioden 2023.

Kilde: Rambølls Rammevilkår

Medarbejderinddragelse, tillidsrepræsentant og arbejdsmiljørepræsentant

	Svar	Bemærkning
Arbejder I struktureret med medarbejderinddragelse i ledelsen af dagtilbuddet?	Ja	Vi har jævnligt stuemøder, personalemøder, MED-udvalgsmøder, AMR7TR møder, hvor medarbejdernes perspektiver undersøges og inddrages.
Afsættes der timer til tillidsrepræsentantarbejde i dagtilbuddet?	Ja	
Afsættes der timer til arbejdsmiljørepræsentantarbejde i dagtilbuddet?	Ja	
Afholdes der årlige medarbejderudviklingssamtaler (MUS)?	Ja	

Note: Figuren viser resultater for perioden 2023.

Kilde: Rambølls Rammevilkår

Kommentarfelt til tilsynsførende

Det anbefales at kigge ind i sygefraværet, og hvilke tiltag der kan iværksættes for at nedbringe fraværet. Ovenstående giver ingen anledning til yderligere kommentarer.

3.4 Andre rammevilkår

Økonomi

Svar	Bemærkning
------	------------

Note: Figuren viser resultater for perioden 2023.

Kilde: Rambølls Rammevilkår

Mad og måltider

	Svar	Bemærkning
Fremmer I aktivt børnenes viden om sund mad?	Ja	
Inddrages forældrene i dagtilbuddets mad- og måltidspolitik?	Ja	
Er der udfordringer med usund kost i dagtilbuddet og brug for at gøre en ekstra indsats omkring mad og måltider?	Nej	

Note: Figuren viser resultater for perioden 2023.

Kilde: Rambølls Rammevilkår

Førstehjælp

	Svar	Bemærkning
Har personalet i dagtilbuddet taget førstehjælpskursus/genopfriskningskursus indenfor de sidste par år?	Ja	

Note: Figuren viser resultater for perioden 2023.

Kilde: Rambølls Rammevilkår

Hygiejne

	Svar	Bemærkning
Har dagtilbuddet formuleret hygiejnerutiner med henblik på at reducere sygdomme og infektioner og inddrages forældrene i disse, fx ved at emnet taget op på bestyrelses- og forældremøder?	Ja	
Er der behov for at gøre en ekstra indsats omkring arbejdet med hygiejne?	Nej	

Note: Figuren viser resultater for perioden 2023.

Kilde: Rambølls Rammevilkår

Skoleudsættelser

Svar	Bemærkning
------	------------

Note: Figuren viser resultater for perioden 2023.

Kilde: Rambølls Rammevilkår

Magtanvendelse

	Svar	Bemærkning
Har personalet den nødvendige viden om retningslinjerne for magtanvendelse på dagtilbudsområdet?	Ja	
Er der behov for at gøre en ekstra indsats i forhold til at mindske magtanvendelsen i dagtilbuddet?	Nej	

Note: Figuren viser resultater for perioden 2023.

Kilde: Rambølls Rammevilkår

Kommentarfelt til tilsynsførende

Ift. at nedbringe fravær under sæsonbetonet sygdom kan hygiejnerutinerne med fordel genbesøges.

Ovenstående giver ingen anledning til yderligere kommentarer.

4 PROCESKVALITET

Proceskvalitet er udtryk for den kvalitet, der findes i det pædagogiske arbejde, og som opstår bl.a. i relationer mellem børn og voksne og gennem læringsmiljøets stimulering af børns sprog og generelle kompetenceudvikling. Proceskvalitet omfatter også kvaliteten af de pædagogiske kompetencer med hensyn til interaktion med børn i forbindelse med leg og læring. Til at kigge på proceskvaliteten kan forskellige miljøvurderinger inddrages i arbejdet med udvikling af kvalitet i dagtilbud.

4.1 Pædagogisk læringsmiljøvurdering (PLV)

Rambøll Pædagogisk Læringsmiljøvurdering (PLV) er en undersøgelse henvendt til det pædagogiske personale (ledere, medarbejder og observatører). PLV'en tager afsæt i det lovpligtige arbejde med læreplanen og er en udvidelse til det dokumentations- og evalueringsarbejde, der allerede foregår i dagtilbuddet.

PLV'en, som nedenstående resultater tager udgangspunkt i, bygger på indholdet fra den pædagogiske læreplan, det pædagogiske grundlag fra EVA og spørgsmål fra VIVE's rapport om faglig ledelse.

Antal pædagogiske læringsmiljøvurderinger

	Antal svar	Svarprocent
Fagpersonale	12	86%
- Ledere	1	100%
- Medarbejdere	11	85%

Note: Figuren viser resultater for perioden 2023. Resultaterne er baseret på både lederne, medarbejderne og observatørernes besvarelser.

Kilde: Rambølls Pædagogiske Læringsmiljøvurdering

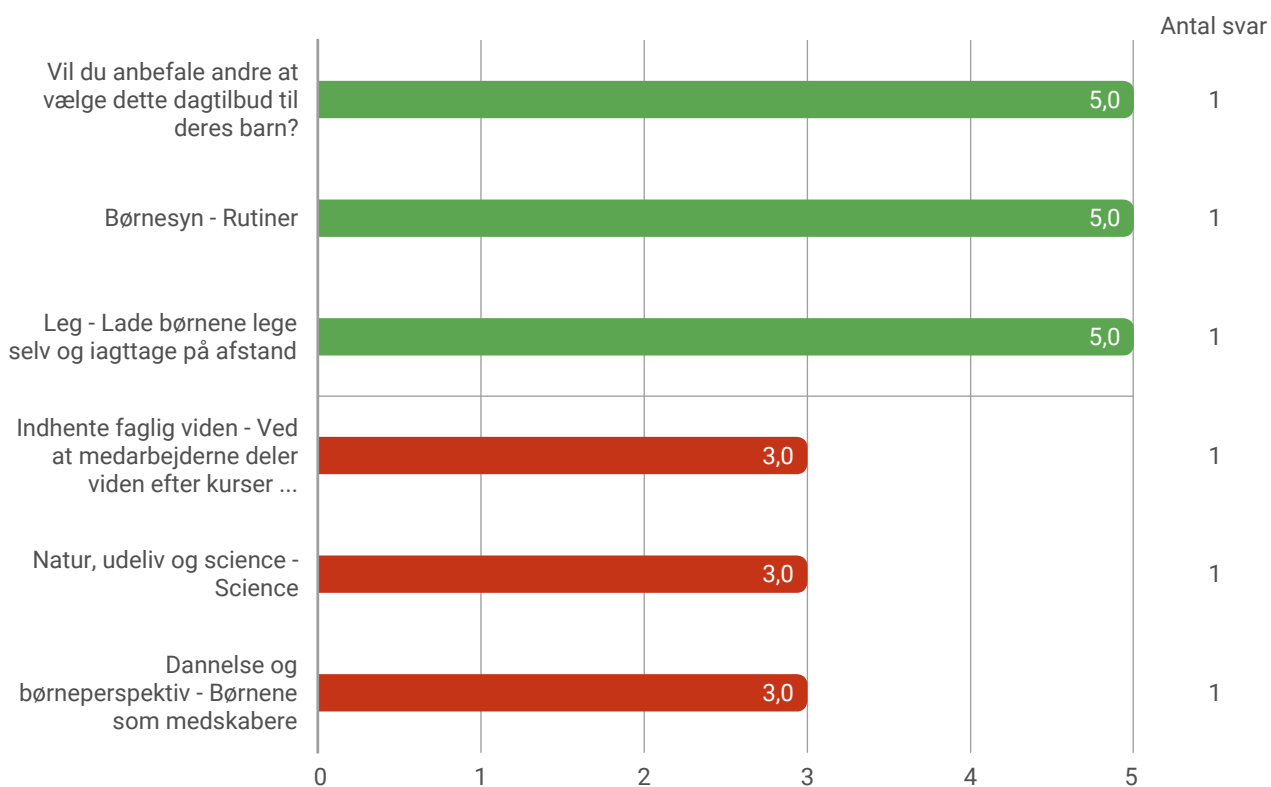
Overordnede resultater

Tema	Ledere	Medarbejdere
Overordnet trivsel og tilfredshed	4,5	4,2
Det pædagogiske grundlag	4,4	3,9
Fokusområder	4,1	3,6
De seks læreplanstemaer	4,4	3,8
Faglig ledelse	3,8	3,6

Note: Figuren viser resultater for perioden 2023. Resultaterne er baseret på både lederne, medarbejderne og observatørernes besvarelser.

Kilde: Rambølls Pædagogiske Læringsmiljøvurdering

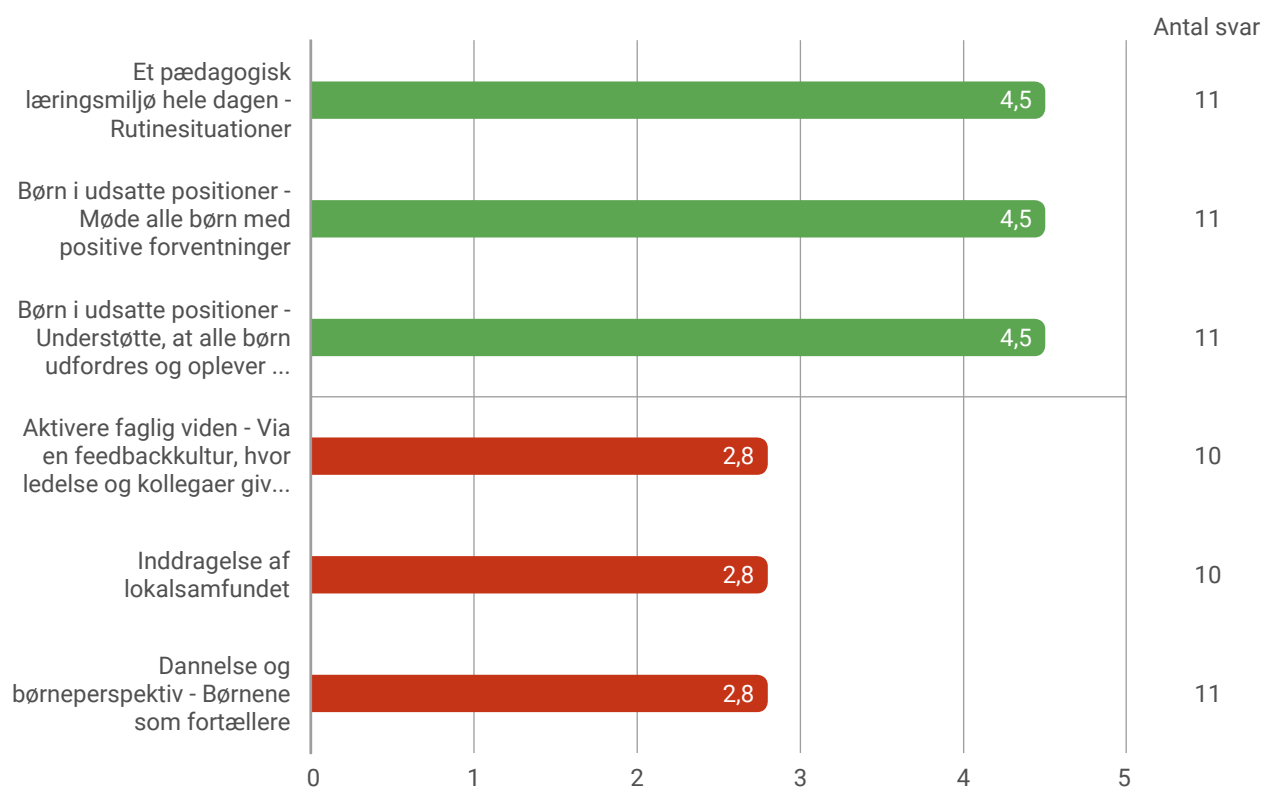
4.1.1 Top bund fordeling Top bund fordeling for ledere



Note: Figuren viser resultater for perioden 2023. Resultaterne er baseret på ledernes besvarelser.

Kilde: Rambølls Pædagogiske Læringsmiljøvurdering

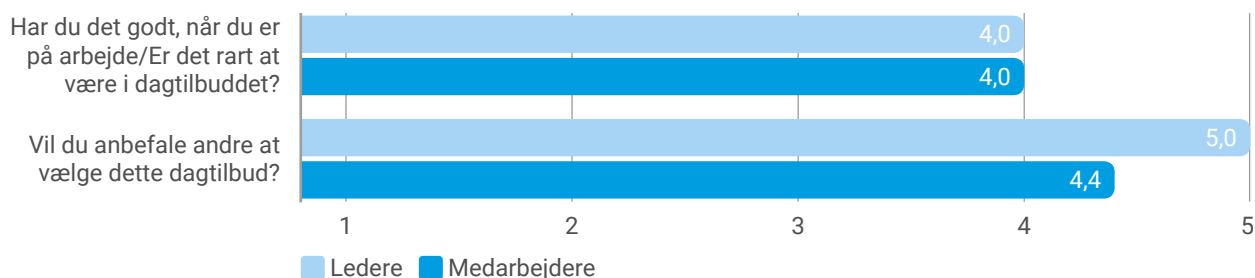
Top bund fordeling for medarbejdere



Note: Figuren viser resultater for perioden 2023. Resultaterne er baseret på medarbejdernes besvarelser.
Kilde: Rambølls Pædagogiske Læringsmiljøvurdering

4.1.2 Resultater opdelt på de enkelte temaer

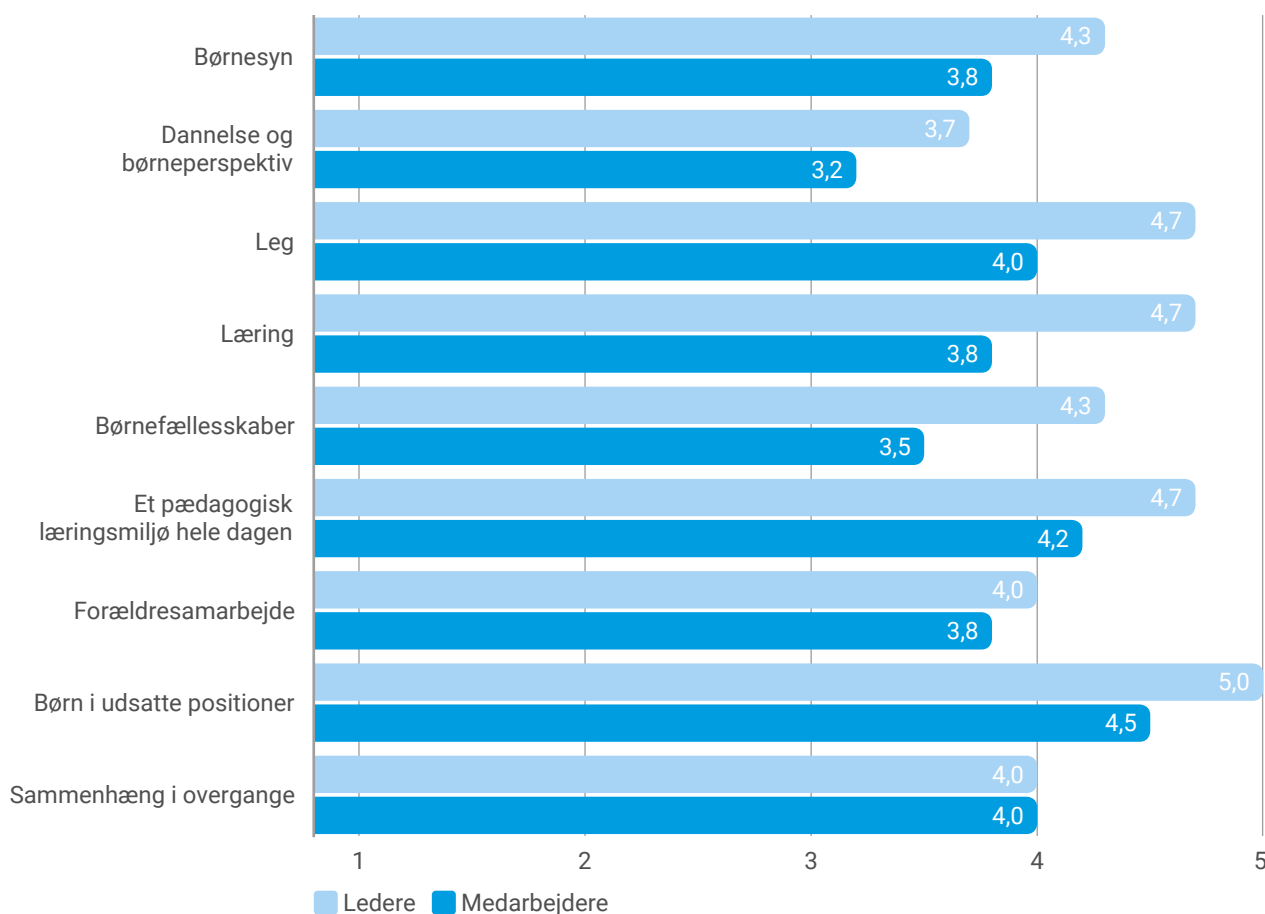
Overordnet trivsel/tilfredshed på tværs af ledere, medarbejdere og observatører



Note: Figuren viser resultater for perioden 2023. Resultaterne er baseret på både lederne, medarbejderne og observatørernes besvarelser. Ledere og medarbejdere får stillet spørgsmålet *Har du det godt, når du er på arbejde?*, mens observatørerne får stillet spørgsmålet *Er det rart at være i dagtilbuddet?*

Kilde: Rambølls Pædagogiske Læringsmiljøvurdering

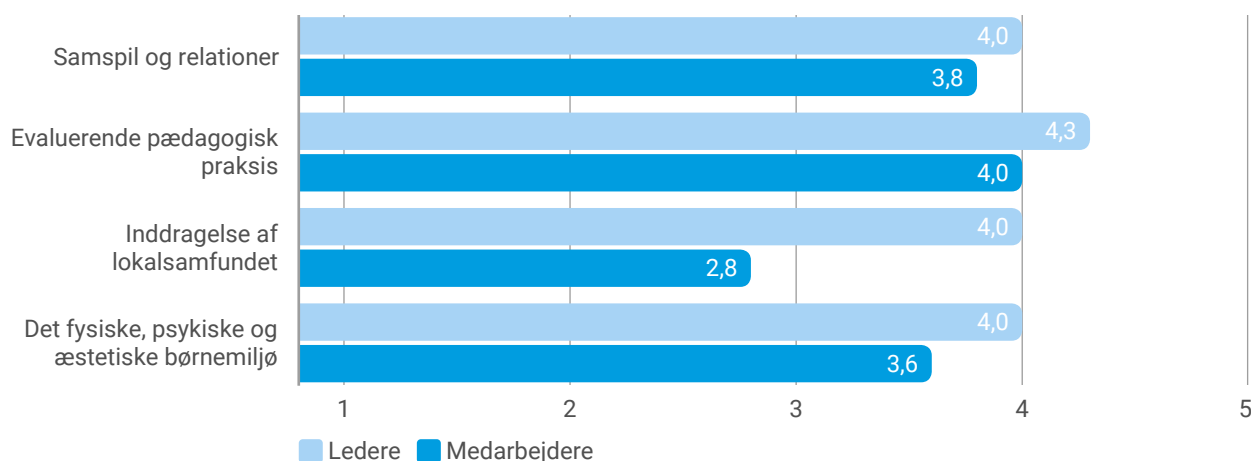
Gennemsnitsscore for deltemaerne i Det pædagogiske grundlag



Note: Figuren viser resultater for perioden 2023. Resultaterne er baseret på både lederne, medarbejderne og observatørernes besvarelser.

Kilde: Rambølls Pædagogiske Læringsmiljøvurdering

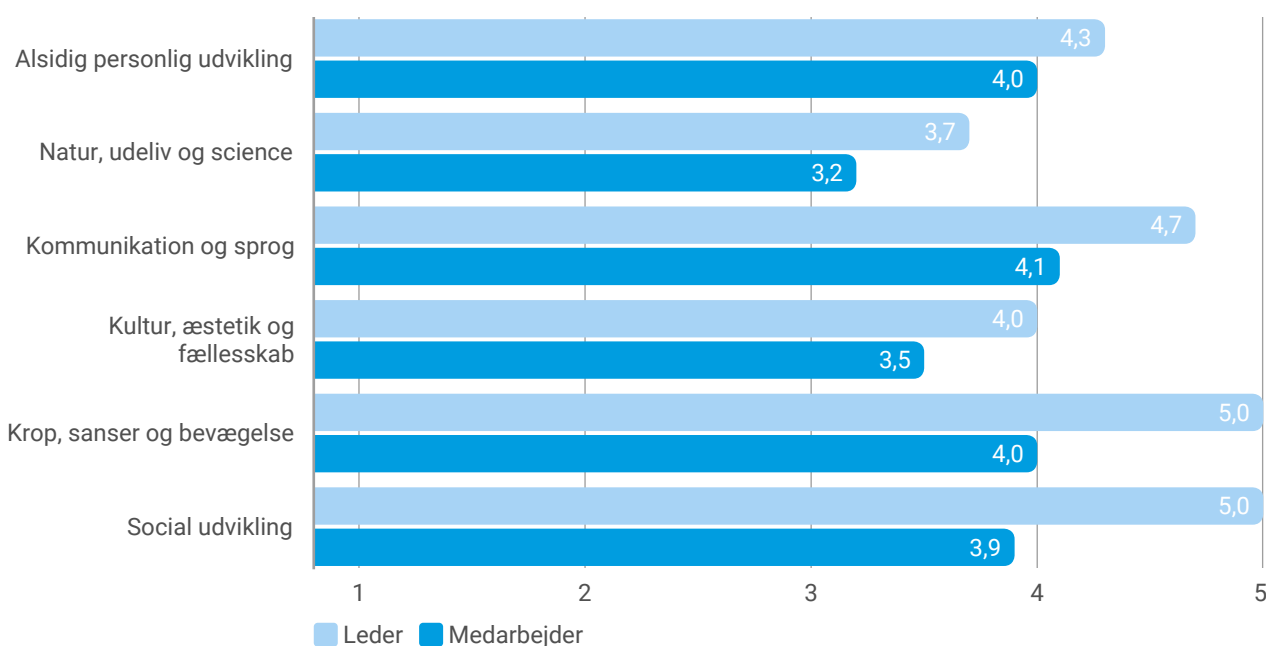
Gennemsnitsscore for deltemaerne i Fokusområder



Note: Figuren viser resultater for perioden 2023. Resultaterne er baseret på både lederne, medarbejderne og observatørens besvarelser.

Kilde: Rambølls Pædagogiske Læringsmiljøvurdering

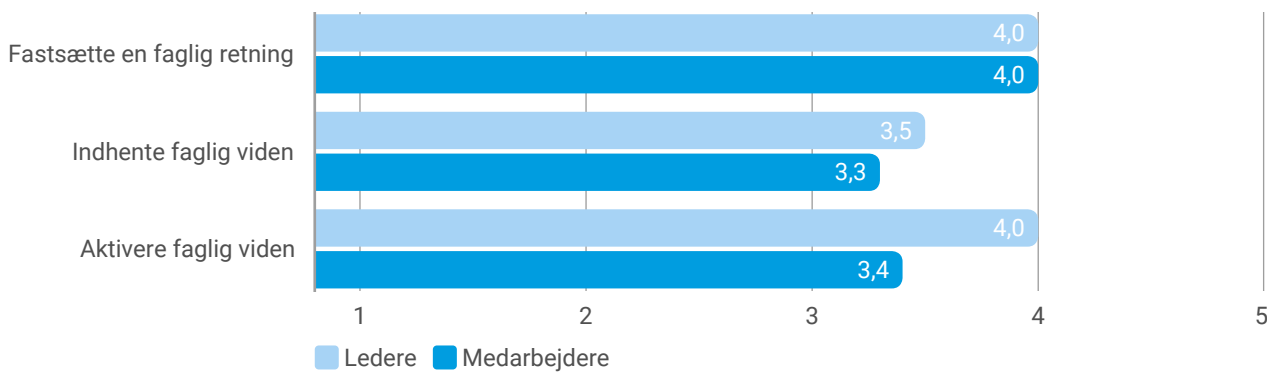
Gennemsnitsscore for deltemaerne i De seks læreplanstemaer



Note: Figuren viser resultater for perioden 2023. Resultaterne er baseret på både lederne, medarbejderne og observatørens besvarelser.

Kilde: Rambølls Pædagogiske Læringsmiljøvurdering

Gennemsnitsscore for deltemaerne i Faglig ledelse



Note: Figuren viser resultater for perioden 2023. Resultaterne er baseret på både lederne, medarbejderne og observatørernes besvarelser.

Kilde: Rambølls Pædagogiske Læringsmiljøvurdering

Kommentarfelt til tilsynsførende

Overordnet ligger lederscoren en anelse højere end medarbejderscoren, niveauet er generelt middel og højt på skalaen. Det anbefales at dykke ned i forskellene som ses i deltemaet for 'Faglig ledelse' samt i det pædagogiske grundlags tematikker 'Dannelse og børneperspektiv' og 'Børnefællesskaber'.

Der tilkendes gives en Faglig retning hvor vejen derhen kalder på en opmærksomhed. Børnefællesskaber og Dannelse og børneperspektiv kan med fordel dykkes ned i sammen med børnene, jf. børnenes besvarelse i Børneperspektivet.

4.2 Børneperspektivet

I Danmark har vi en lovgivning, der slår fast, at børns oplevelser skal inddrages i arbejdet med at skabe et godt pædagogisk læringsmiljø. Ifølge forskning konkluderes det at kvaliteten i dagtilbuddet hænger tæt sammen med de voksnes evne til at inddrage børnene og deres perspektiver i hverdagen.

Børnenes perspektiv på egen trivsel i dagtilbuddet er indhentet via Rambøll Hjernen&Hjertets interaktive og talende spørgeskema til børn. Spørgerammen er inspireret af materialer fra DCUM og børneforskning.

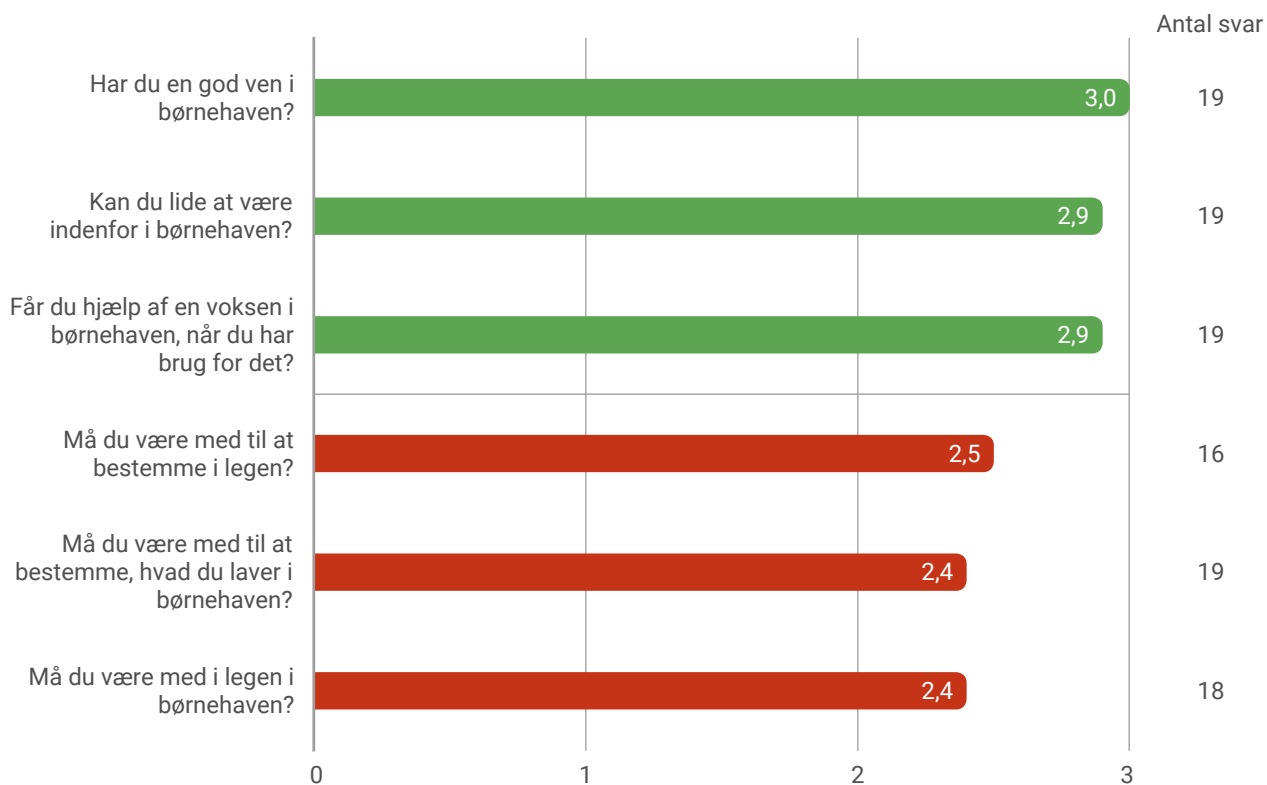
Antal besvarelser

Antal besvarelser	
Antal	19

Note: Figuren viser resultater for perioden 2023.

Kilde: Rambølls Børnespørgeskema

Top bund fordeling for børn

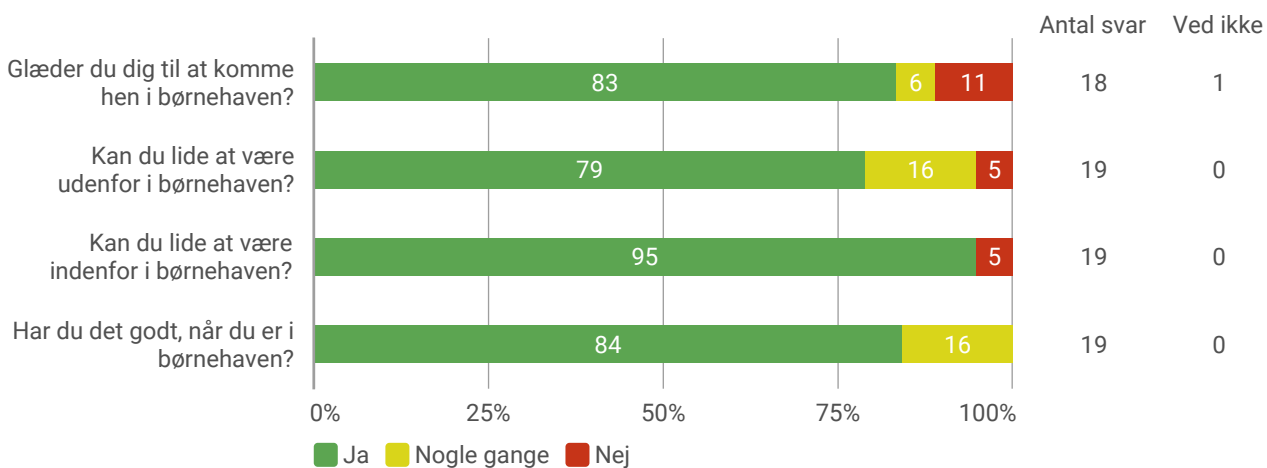


Note: Figuren viser resultater for perioden 2023.

Kilde: Rambølls Børnespørgeskema

4.2.1 Resultater opdelt på de enkelte temaer

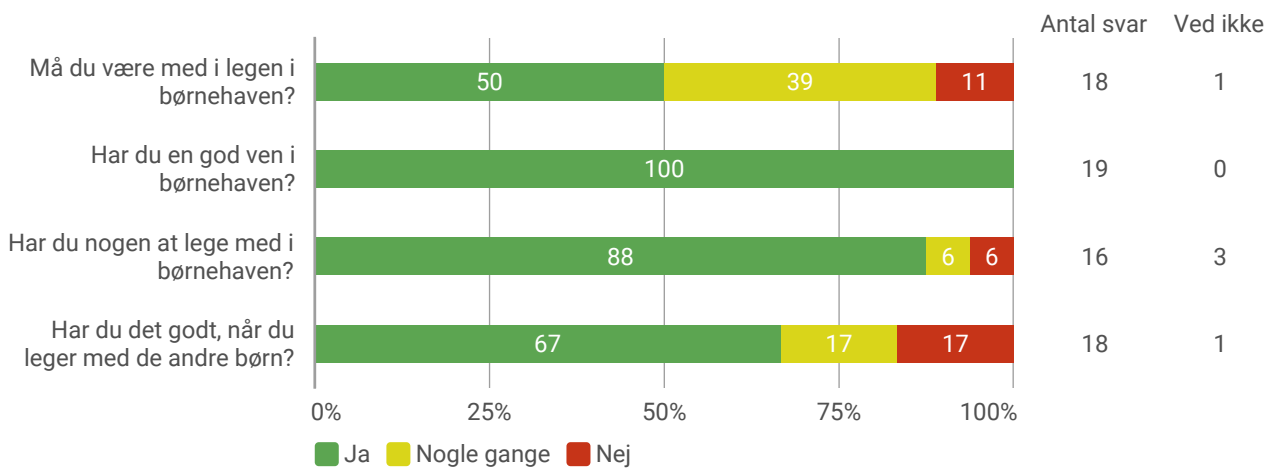
Overordnet trivsel



Note: Figuren viser resultater for perioden 2023.

Kilde: Rambølls Børnespørgeskema

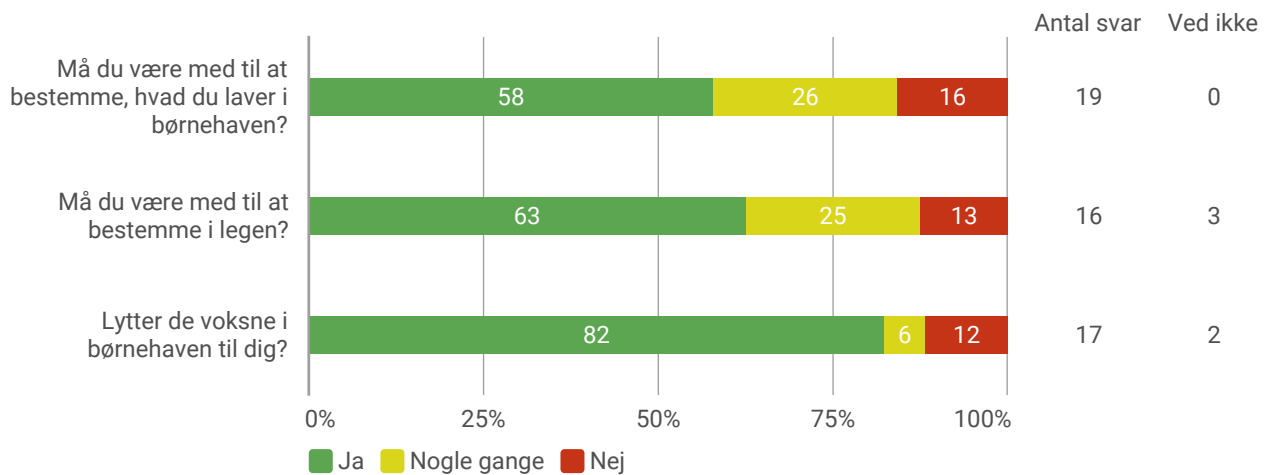
Venskab og leg



Note: Figuren viser resultater for perioden 2023.

Kilde: Rambølls Børnespørgeskema

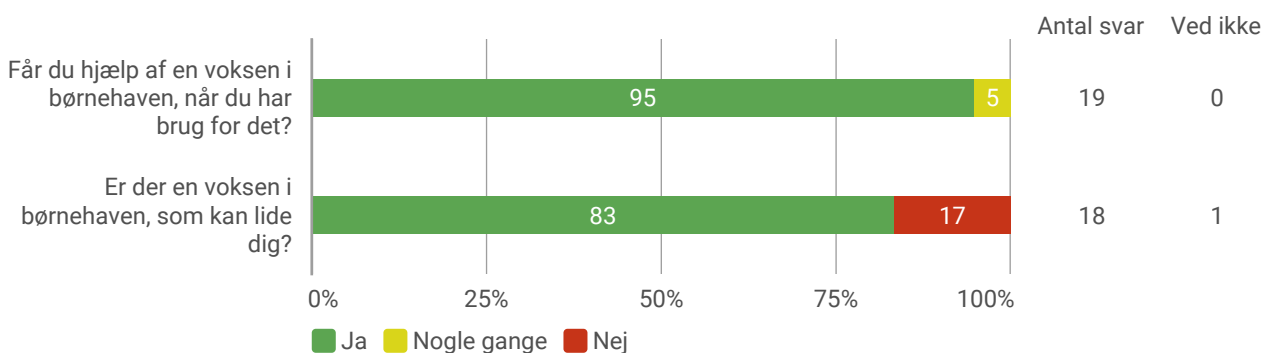
Medbestemmelse



Note: Figuren viser resultater for perioden 2023.

Kilde: Rambølls Børnespørgeskema

Omsorg og støtte fra de voksne



Note: Figuren viser resultater for perioden 2023.

Kilde: Rambølls Børnespørgeskema

Kommentarfelt til tilsynsførende

Institutionen har anvendt skemaet sammen med 6 børn, generelt scorer børnene højt på skalaen. I deltemaet 'Medbestemmelse' ses en mindre tilfredshed end i øvrige temaer, hvorfor det anbefales at dykke ned idet i sammenhæng til besvarelserne i PLV'en/ det pædagogiske grundlag.

5 RESULTATKVALITET

Resultat kvalitet omhandler børnenes udbytte ved at gå i dagtilbud, både her og nu og på længere sigt. Det gælder børns trivsel, læring og udvikling – kognitivt, socialt og motorisk.

5.1 Sprogvurdering 3-6

Antal sprogvurderinger fordelt på indsatsgrupper

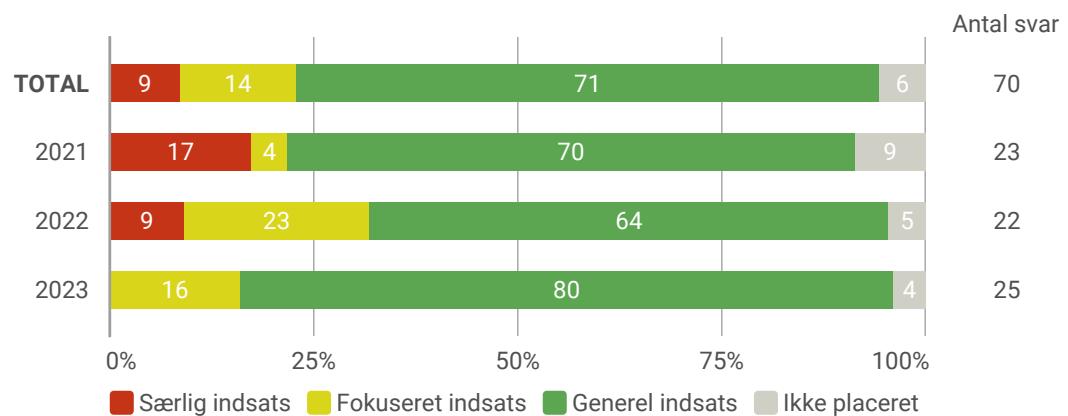
	Særlig indsats	Fokuseret indsats	Generel indsats	Ikke placeret
Før-skriftlige færdigheder	45% (5)	27% (3)	18% (2)	9% (1)
Talesproglige færdigheder	4% (2)	19% (9)	72% (34)	4% (2)

Note: Figuren viser resultater for perioden 2023 og 2022.

Kilde: Rambøll Sprog.

5.1.1 Resultater - Historisk udvikling

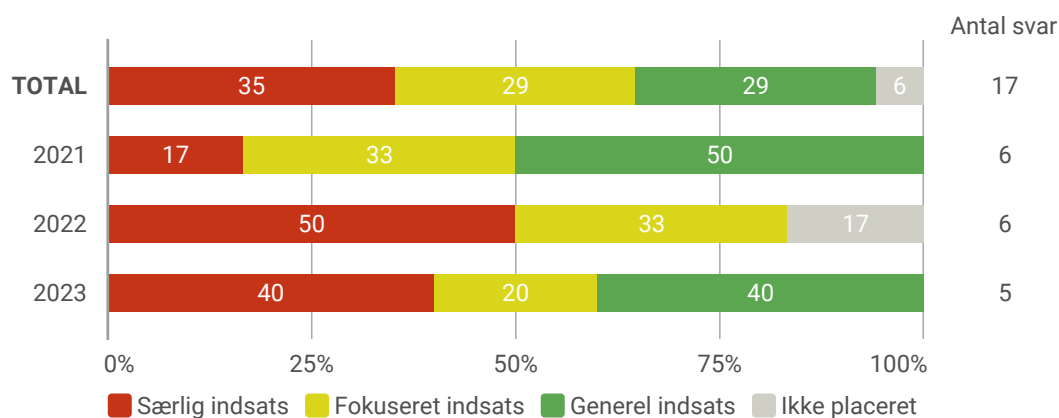
Resultater for Talesproglige færdigheder opdelt på indsatsgrupper



Note: Figuren viser resultater for perioden 2023, 2022 og 2021.

Kilde: Rambøll Sprog.

Resultater for Før-skriftlige færdigheder opdelt på indsatsgrupper



Note: Figuren viser resultater for perioden 2023, 2022 og 2021.

OBS: Vær opmærksom på at de 3-årige ikke placeres i en indsatsgruppe for Før-skriftlige færdigheder og derfor ikke indgår i denne visning.

Kilde: Rambøll Sprog.

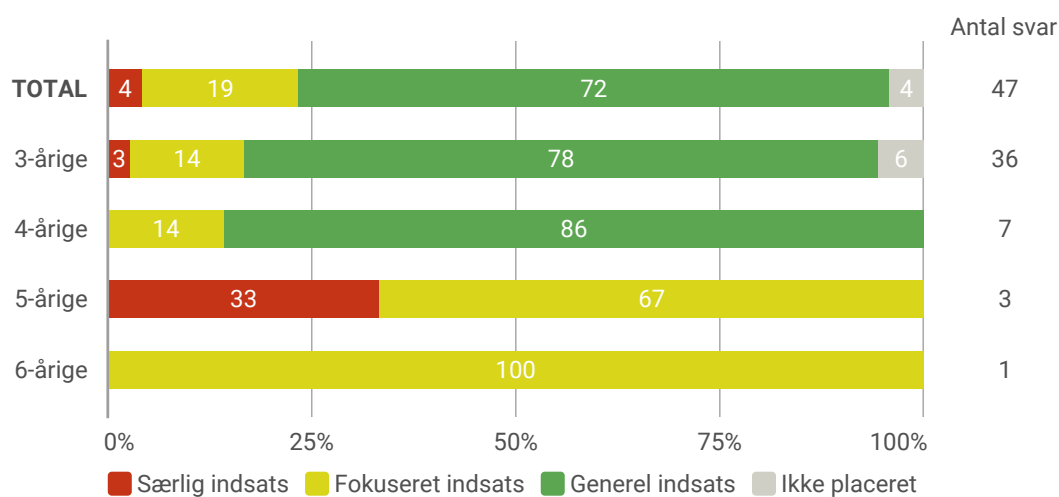
Kommentarfelt til tilsynsførende

Ovenstående giver ingen anledning til kommentarer.

Institutionen sprogvurderer de obligatoriske 3-årige.

5.1.2 Resultater - opdelt på alder

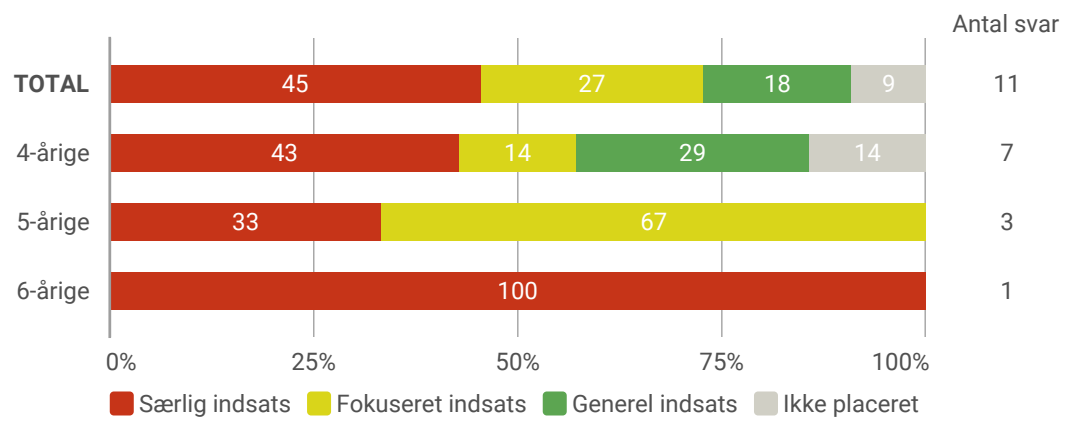
Resultater for Talesproglige færdigheder opdelt på indsatsgrupper



Note: Figuren viser resultater for perioden 2023 og 2022.

Kilde: Rambøll Sprog.

Resultater for Før-skriftlige færdigheder opdelt på indsatsgrupper



Note: Figuren viser resultater for perioden 2023 og 2022.

OBS: Vær opmærksom på at de 3-årige ikke placeres i en indsatsgruppe for Før-skriftlige færdigheder og derfor ikke indgår i denne visning.

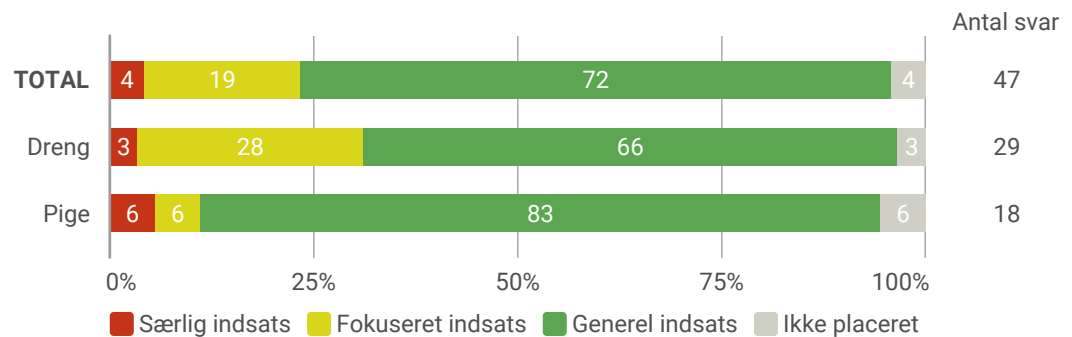
Kilde: Rambøll Sprog.

Kommentarfelt til tilsynsførende

Ovenstående giver ingen anledning til kommentarer.

5.1.3 Resultater - opdelt på køn

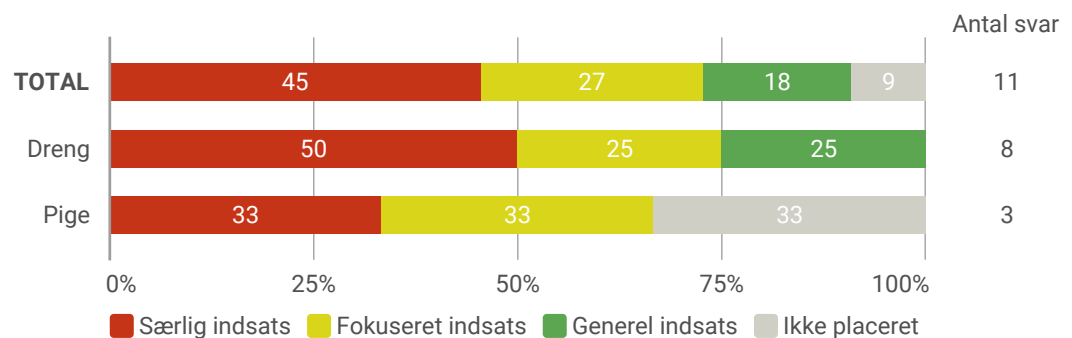
Resultater for Talesproglige færdigheder opdelt på indsatsgrupper



Note: Figuren viser resultater for perioden 2023 og 2022.

Kilde: Rambøll Sprog.

Resultater for Før-skriftlige færdigheder opdelt på indsatsgrupper



Note: Figuren viser resultater for perioden 2023 og 2022.

OBS: Vær opmærksom på at de 3-årige ikke placeres i en indsatsgruppe for Før-skriftlige færdigheder og derfor ikke indgår i denne visning.

Kilde: Rambøll Sprog.

Kommentarfelt til tilsynsførende

Ovenstående giver ingen anledning til kommentarer.